

戸田市立図書館上戸田分館の利用に関するアンケート 調査結果

調査期間：2019年2月19日（火）～3月5日（火）

対象：上戸田分館の来館者および図書館事業参加者

回収：106枚

年齢

①	②	③	④	⑤	⑥	⑦	⑧
8	21	11	19	18	6	10	13

職業

①	②	③	④	⑤	⑥	⑦	⑧	⑨	⑩
24	5	8	27	6	5	12	2	12	5

お住まいの地域

①	②	③	④	⑤	⑥
29	30	20	5	2	16

利用頻度

①	②	③	④	⑤	⑥
6	22	40	12	5	21

利用する時間帯

①	②	③	④	⑤	⑥
35	49	18	21	23	12

滞在時間

①	②	③	④
53	37	10	5

利用目的

①	②	③	④	⑤	⑥	⑦	⑧
61	16	27	24	21	9	9	8

問1：図書館を利用いただいた感想

ア 施設				イ 設備				ウ 所蔵資料				エ 接客			
1	2	3	4	1	2	3	4	1	2	3	4	1	2	3	4
52	34	8	2	70	24	4	0	42	26	23	5	71	29	3	0

オ 展示コーナー カ イベント(児童) キ イベント(大人)

1	2	3	4	1	2	3	4	1	2	3	4
48	41	1	1	46	33	1	1	39	39	4	1

問2：よく利用する分野

①	②	③	④	⑤	⑥	⑦	⑧	⑨	⑩	⑪	⑫	⑬	⑭	⑮	⑯	⑰	⑱	⑲
8	11	20	11	7	6	13	6	6	8	13	31	16	27	10	5	1	3	5

問3：充実させてほしい分野

①	②	③	④	⑤	⑥	⑦	⑧	⑨	⑩	⑪	⑫	⑬	⑭	⑮	⑯	⑰	⑱	⑲
6	10	12	3	4	9	10	7	7	3	12	14	10	18	7	1	1	1	7

問4：男女共同参画コーナー

①	②	③
23	25	35

問5：調べものについて

①	②	③
32	41	12

問5①の回答者

①	②	③	④
28	2	2	1

問6：HPについて

①	②	③	④
31	50	1	4

問7：SNSについて

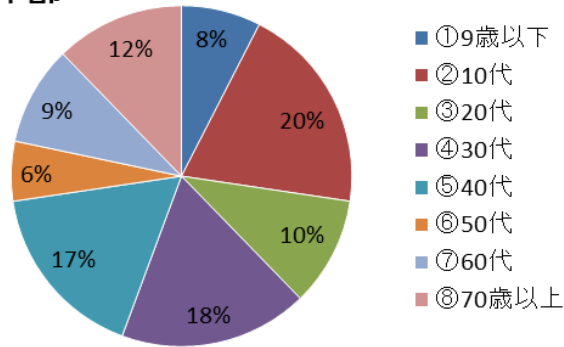
①	②	③	④	⑤
4	4	1	70	9

問8：あいパルの利用

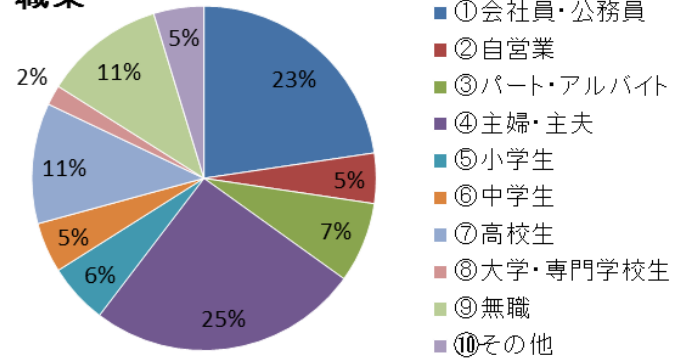
①	②
40	44

回答者情報

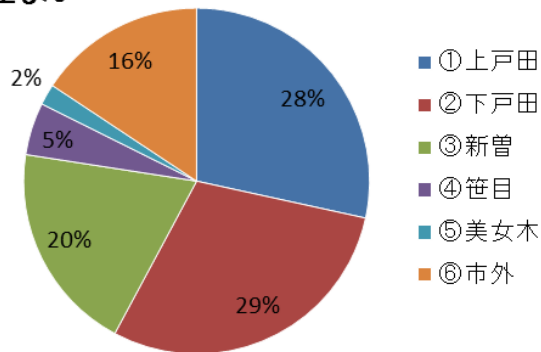
年齢



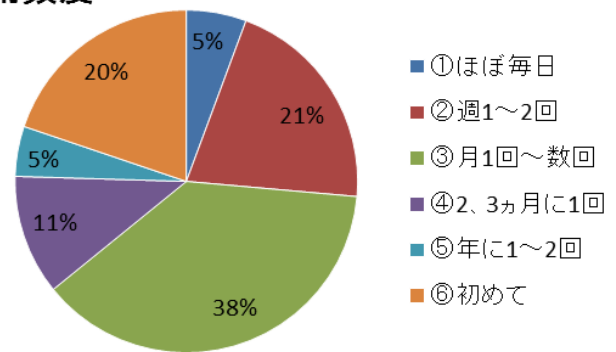
職業



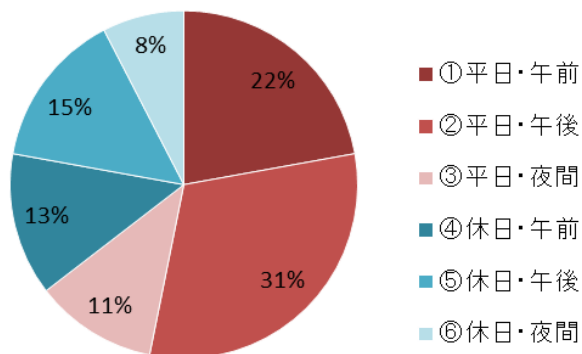
住まい



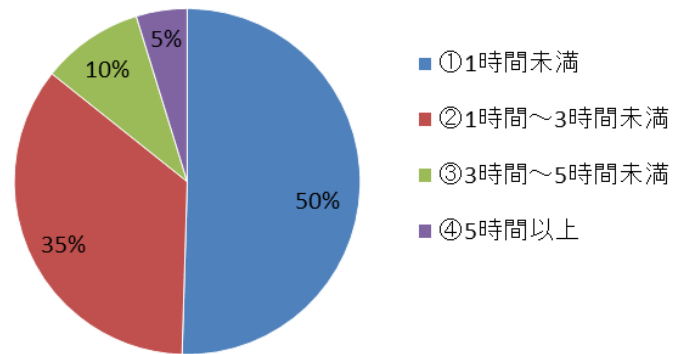
利用頻度



利用時間帯



滞在時間



利用目的

